PAPIER PEINT



PONTECK
świat dekoracji

kolory twojego wnętrza



Ref. 770

Ref. 771



Ref. 772





kolory twojego wnętrza

PONTECK
świat dekoracji

PONTECK

świat dekoracji

Ref. 773

Ref. 774

Ref. 775

Ref. 776

Ref. 777

Ref. 778

Ref. 779

Ref. 780

Ref. 781

Ref. 782

Ref. 783

Ref. 784



W zależności od partii produktu i sposobu jego nakładania możliwe są różnice w efekcie końcowym.

kolory twojego wnętrza

Ref. 785

Ref. 786 *

Ref. 787

Ref. 788 *

Ref. 789

Ref. 790

Ref. 791 *

Ref. 792 *

Ref. 793 *

Ref. 794

Ref. 795 *

Ref. 796 *

Materiał do kreowania

PAPIER PEINT

Opis techniczny:
System **PAPIER PEINT** jest dekoracyjną powłoką ścienną przeznaczoną do wykończenia wnętrz. Produkt dzięki swojej charakterystycznej strukturze „miętego pergaminu" nadaje wnętrzom przestrzenną strukturę. W zależności od Naszej wyobraźni, pozwala kreować różnorodne wzory z charakterystycznymi marszczeniami. Efekt końcowy uzyskujemy poprzez pokrycie ukształtowanego pergaminu werniksem metalicznym **REFLET**.

Składniki systemu:
- **MINARAL PRIM** – farba gruntująca
- **KLEJ COLLEMUR** – farba klejowa do pergaminu o opóźnionym czasie schnięcia
- **PERGAMIN - PAPIER PEINT** – nadaje charakterystyczny wygląd produktu
- **REFLET** – werniks metaliczny barwiony, dekoruje i zabezpiecza produkt

Podłoże:
Tradycyjne podłoża w dobrym stanie, najlepiej gładkie bez widocznych ubytków. Koniecznie zagruntowane farbą **MINERAL PRIM**.

Przeznaczenie:
PAPIER PEINT stosujemy w pomieszczeniach mieszkalnych. Zastosowanie werniksu **REFLET** czyni ten system odpornym na czyszczenie.

Wydajność, opakowania:
MINERAL PRIM – 1L, 2,5L, 5L, 10L, zużycie – 0,1 l/m^2
COLLEMUR – 1L, 2L, 5L, 10L, zużycie – 0,2-0,25 l/m^2 (dwie warstwy)
PERGAMIN – opakowanie 20 arkuszy 100 x 80 mm, wydajność w zależności od struktury 10-12 m^2
REFLET – 0,5L, 1L, wydajność 12-15 m^2/l

Sposób wykonania:
- Należy zagruntować podłoże wałkiem z długim włosiem.
- Po wcześniejszym przygotowaniu pergaminu tj. postrzępieniu wszystkich krawędzi oraz pomięciu papieru, nanosimy farbę klejową **COLLEMUR** na powierzchni odpowiadającej max. wielkości dwóch arkuszy papieru.
- Następnie na mokrą farbę **COLLEMUR** przyklejamy arkusz papieru i dociskamy wstępnie ręką, tworząc w ten sposób wzór marszczeń.
- Przyklejony pergamin malujemy ponownie farbą **COLLEMUR** w celu uwydatnienia ostatecznego efektu marszczeń i wyciśnięciu pęcherzyków powietrza.
- Po wyschnięciu warstwy kleju z pergaminem, nanosimy wałkiem do lakierów werniks **REFLET**. Pracujemy na powierzchni max. 2 m^2
- Przecierając **REFLET** na mokro rękawicą uzyskujemy efekt końcowy produktu.

WAŻNE:
Niezbędne jest użycie farby gruntującej **MINERAL PRIM**.
W czasie nakładania kleju **COLLEMUR** ograniczyć dopływ ciepłego powietrza. **REFLET** nakładamy na powierzchni nie większej niż 2 m^2.
Dodatkowe informacje dotyczące sposobu wykonania udzielamy pod numerem (16) 624 35 10
Pn-Pt od 8^{00}-17^{00}, soboty 8^{00}-12^{00}

PONTECK Sp. z o.o.
ul. Chmielowskiego 56
37-500 Szówsko
tel.(16) 624 35 10
tel.kom. 693 364 869
ponteck.biuro@onet.pl
www.ponteck.com.pl

PONTECK
świat dekoracji