IDÉE DÉCO

System płatków wielobarwnych

MINERAL COLOR

Ponteck

Świat dekoracji

Płatki Soe Oen

KOLEKCJA emstyl

kompozycja kolorów A. Gzowska-Singer i G. Nalborski EMSTYL
Płońsk. E-mail: emstyl@vp.pl

SO 601 ●

SO 602 ●

SO 603 ●

SO 604 ●

SO 605 ●



SO 606 ●

SO 607 ●



SO 608 ●

● **Baza biała** ○ **Baza barwiona**

W zależności od partii produktu, sposobu nakładania i rozłożenia płatków, możliwe są delikatne różnice w efekcie końcowym.

SO 617 ●

Pokrycie dekoracyjne płatków wielobarwnych przeznaczone jest do wykańczania wnętrz. Produkt daje Państwu nieskończoną rozpiętość barw co pozwala na tworzenie własnych zestawień kolorów.

Nowością w tej formie dekorowania wnętrz może być zastosowanie płatków w kształcie słomek "SOE OEN" lub dwukolorowych płatków "BERLINGOT".

Płatki te dzięki oryginalnym kształtom, oraz barwom nadają wnętrzom niepowtarzalną atmosferę i wygląd.
Mogą być wykorzystane do dekoracji i ochrony każdego typu wnętrz, nawet tych szczególnie narażonych na uszkodzenia jak: szpitale, szkoły, biura, obiekty sportowe czy hale.

Płatki SOE OEN oraz BERLINGOT mogą być wykorzystane jako samodzielna dekoracja lub jako domieszka do proponowanych już systemów BEST OF 1,3 oraz DUNE.

Sposób nakładania płatków:
Podłoża muszą być odpowiednio przygotowane zgodnie z obowiązującymi normami (konieczność zastosowania podkładu gruntującego).

1) Zastosowanie bazy akrylowej:
Bazę nakłada się na podłoża grubą warstwą w sposób regularny i jednolity (+/- 200b/m2) wałkiem o włosiu średniej grubości.

2) Narzucanie płatków
Przed rozpoczęciem pracy rozłożyć folię na podłodze w celu zebrania nadmiaru płatków. Przy pomocy PISTOFLOC narzucić płatki z odległości około 50 cm na mokrą bazę, do całkowitego nasycenia.

3) Szczotkowanie lub doklejanie (w zależności od systemu)
Po wyschnięciu bazy z płatkami:
W systemie płatków SOE OEN, BERLINGOT + brokaty nie szczotkować lecz doklejać.
W systemie płatków SOE OEN, BERLINGOT + płatki klasyczne szczotkować po wyschnięciu.

4) Zastosowanie lakieru
Po wyschnięciu bazy + płatków, nakładać lakier w sposób regularny i jednolity ok. 100g/m2 przy pomocy wałka do lakieru.

Zużycie:
- baza akrylowa - 200g/m2 opakowania; 2kg, 5kg, 20kg.
- płatki SOE OEN, BERLINGOT - 200g/m2 opakowania; 2kg, 5kg, 20kg.
- lakier akrylowy - 100g/m2 opakowania; 1l, 2,5l, 5l, 10l.

BR 711 ○

Płatki Soe Oen

KOLEKCJA emstyl

kompozycja kolorów A. Gzowska-Singer i G. Nalborski EMSTYL
Płońsk. E-mail: emstyl@vp.pl

SO 609 ●

SO 610 ●

SO 611 ●



SO 612 ●

SO 613 ●

SO 614 ●

SO 615 ○

SO 616 ●

● **Baza biała** ○ **Baza barwiona**

W zależności od partii produktu, sposobu nakładania i rozłożenia płatków, możliwe są delikatne różnice w efekcie końcowym.

Płatki Berlingot

BR 701 ●

BR 702 ●

BR 703 ●

BR 704 ○



BR 705 ○

BR 706 ●

BR 707 ○

BR 708 ●

BR 709 ●

BR 710 ●

BR 711 ●

BR 712 ●

● **Baza biała** ○ **Baza barwiona**

W zależności od partii produktu, sposobu nakładania i rozłożenia płatków, możliwe są delikatne różnice w efekcie końcowym.

erlingot

BR 702 ●

BR 703 ●

BR 705 ○

BR 706 ●

BR 708 ●

BR 709 ●

BR 711 ●

BR 712 ●

a i rozłożenia płatków, możliwe są delikatne różnice w efekcie końcowym.

Płatki Berlingot i błyszczące

BR 713+B2 ●

BR 714+B6 ●

BR 715+B4 ○

BR 716+B1 ●

MINERAL COLOR

DYSTRYBUTOR

PONTECK Sp. z o.o.

ul. Chmielowskiego 56 ,37-500 Szówsko ,tel.(16) 624 35 10 ,tel.kom. 693 364 869

ponteck.biuro@onet.pl www.ponteck.com.pl